



УПРАВЛЕНИЕ ФЕДЕРАЛЬНОЙ
СЛУЖБЫ ГОСУДАРСТВЕННОЙ
СТАТИСТИКИ ПО РЕСПУБЛИКЕ
КРЫМ И Г. СЕВАСТОПОЛЮ

РЫНОК ПЛАТНЫХ УСЛУГ НАСЕЛЕНИЮ

январь 2024 г.

01.03.2024

Республика Крым

СОДЕРЖАНИЕ

Динамика объема платных услуг населению	3
Динамика индексов физического объема платных услуг населению	4
Структура рынка платных услуг населению	6
Индексы физического объема платных услуг населению по видам	7
Динамика объема бытовых услуг населению	8
Динамика индексов физического объема бытовых услуг населению	9
Структура рынка бытовых услуг населению	11
Индексы физического объема бытовых услуг населению по видам	12

ДИНАМИКА ОБЪЕМА ПЛАТНЫХ УСЛУГ НАСЕЛЕНИЮ*

КРЫМСТАТ

Объем платных услуг населению в фактических ценах, млн рублей

январь 2024 г.

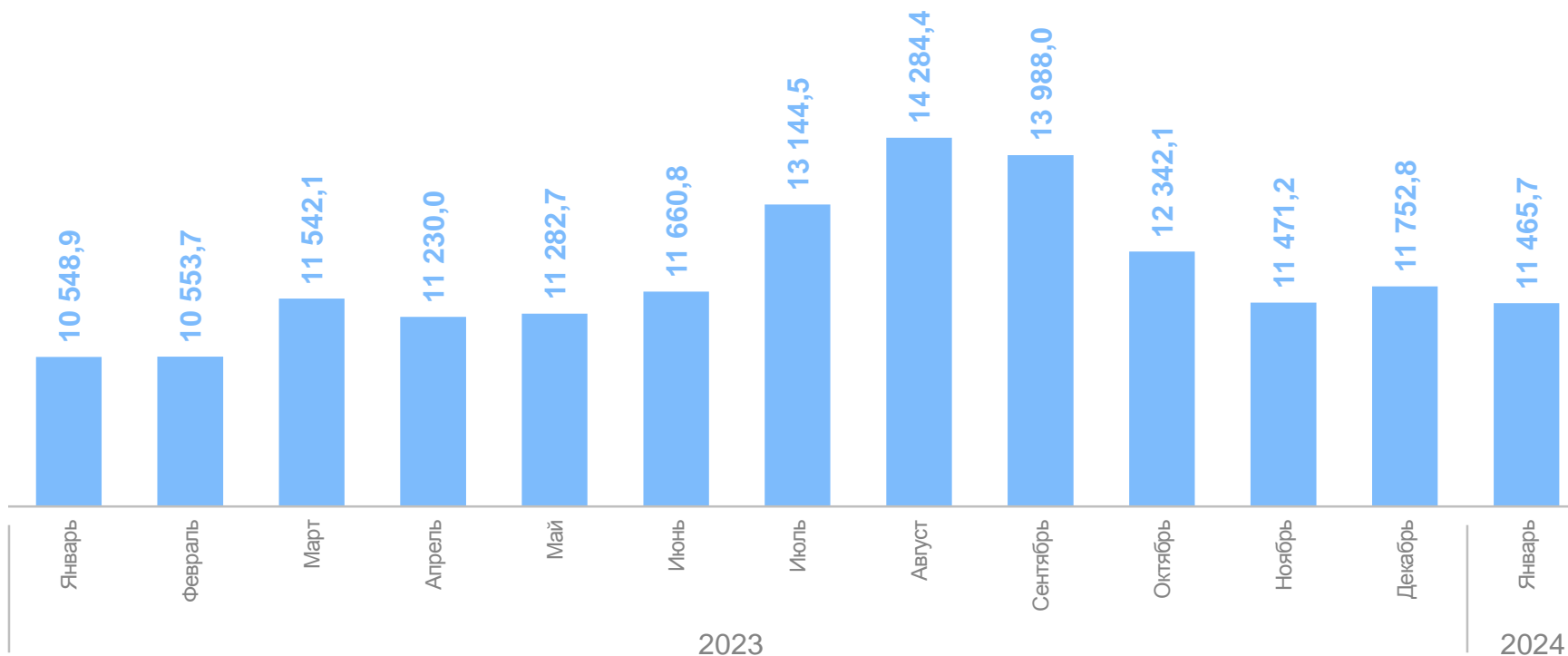


11,5 млрд рублей

январь 2023 г.



10,5 млрд рублей



*По оперативным данным.

ДИНАМИКА ИНДЕКСОВ ФИЗИЧЕСКОГО ОБЪЕМА ПЛАТНЫХ УСЛУГ НАСЕЛЕНИЮ*

в процентах

КРЫМСТАТ

Индексы физического объема к соответствующему месяцу предыдущего года

январь 2024 г.
к январю 2023 г.

102,5

январь 2023 г.
к январю 2022 г.

96,7



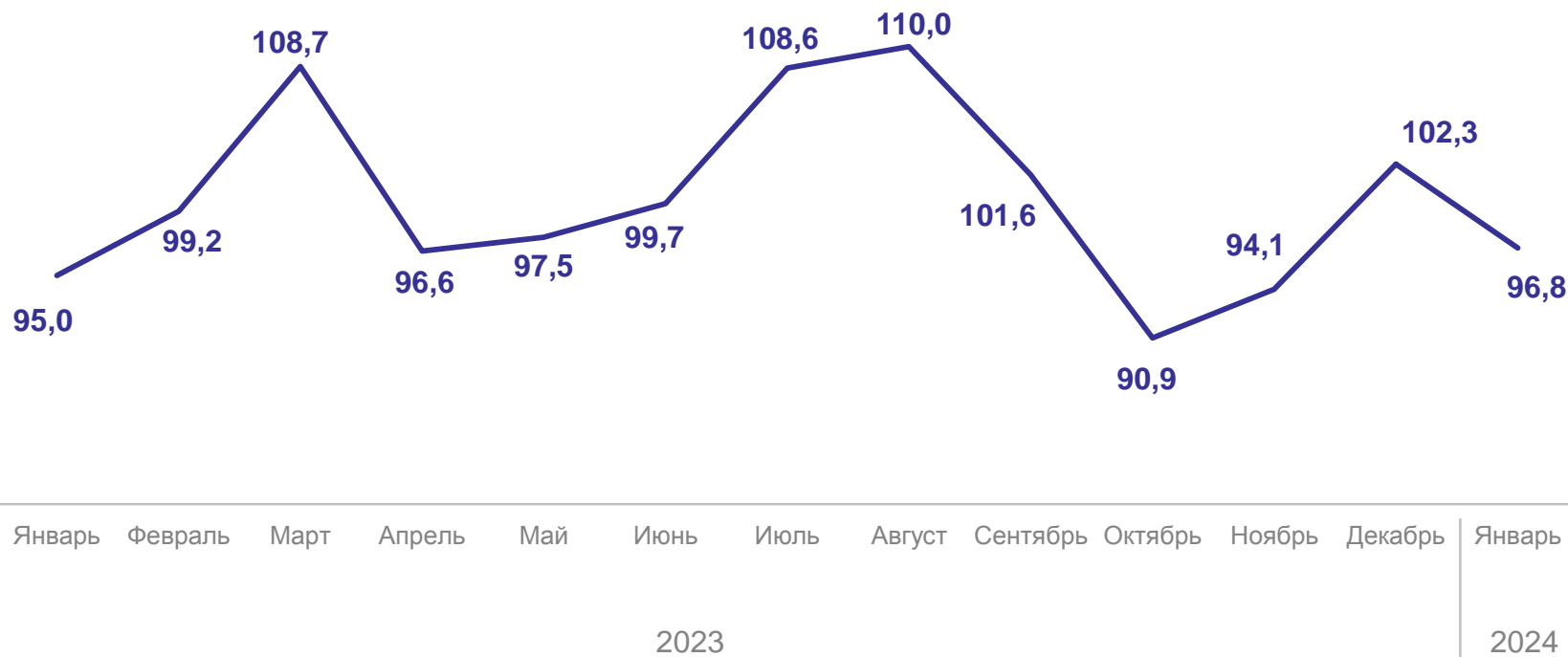
*По оперативным данным.

ДИНАМИКА ИНДЕКСОВ ФИЗИЧЕСКОГО ОБЪЕМА ПЛАТНЫХ УСЛУГ НАСЕЛЕНИЮ*

в процентах

КРЫМСТАТ

Индексы физического объема к предыдущему месяцу



январь 2024 г.
к декабрю 2023 г.

96,8

январь 2023 г.
к декабрю 2022 г.

95,0

*По оперативным данным.

СТРУКТУРА РЫНКА ПЛАТНЫХ УСЛУГ НАСЕЛЕНИЮ ПО ВИДАМ*

январь 2024 г.

КРЫМСТАТ

Объем отдельных видов платных услуг населению, млн рублей

Коммунальные	2 680,4
Бытовые	1 826,3
Гостиниц и аналогичные услуги по предоставлению временного жилья	988,5
Системы образования	911,7
Прочие виды платных услуг	886,4
Транспортные	830,9

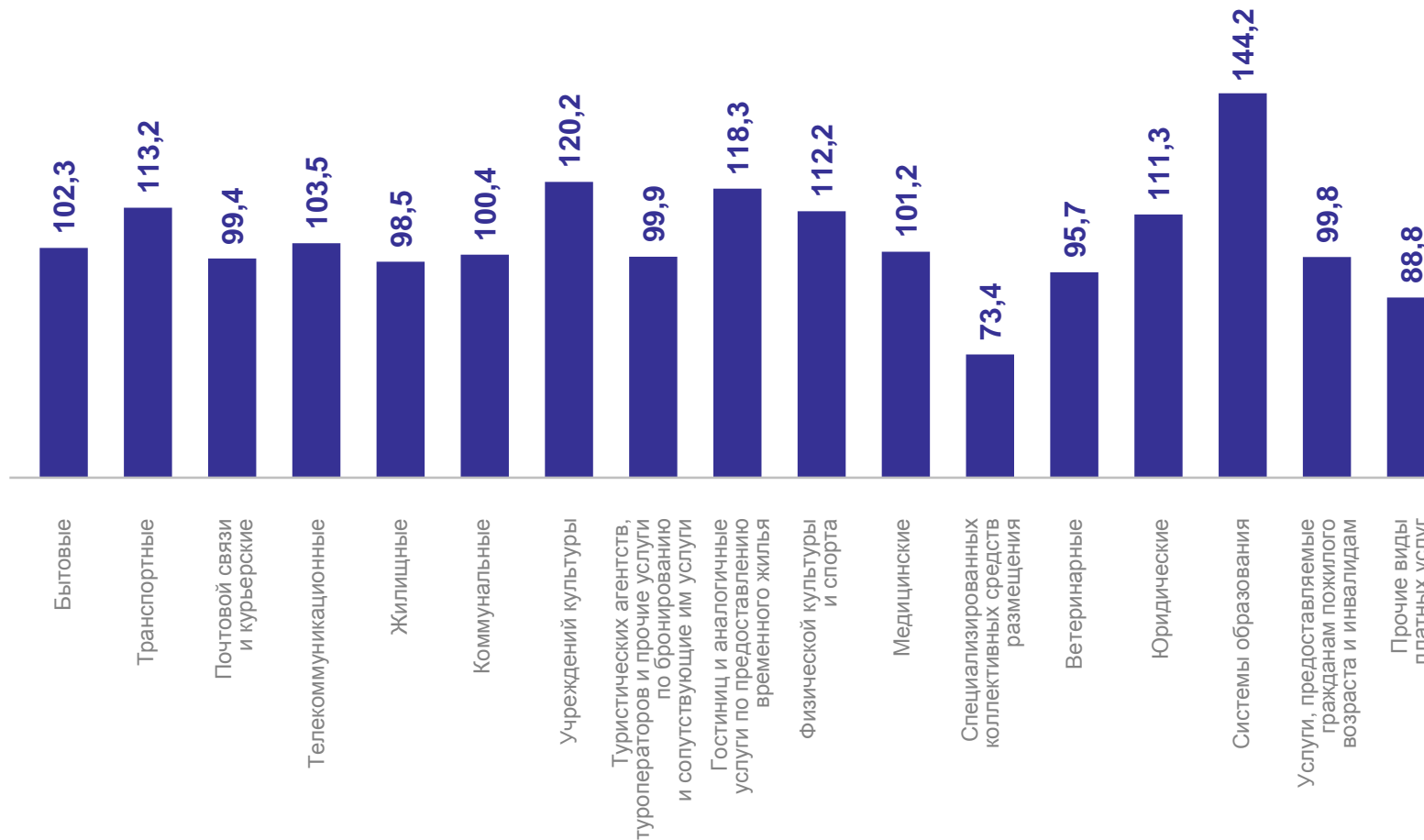


*По оперативным данным.

ИНДЕКСЫ ФИЗИЧЕСКОГО ОБЪЕМА ПЛАТНЫХ УСЛУГ НАСЕЛЕНИЮ ПО ВИДАМ*

январь 2024 г. к январю 2023 г., в процентах

КРЫМСТАТ



Системы образования 144,2

Учреждений культуры 120,2

Прочие виды платных услуг 88,8

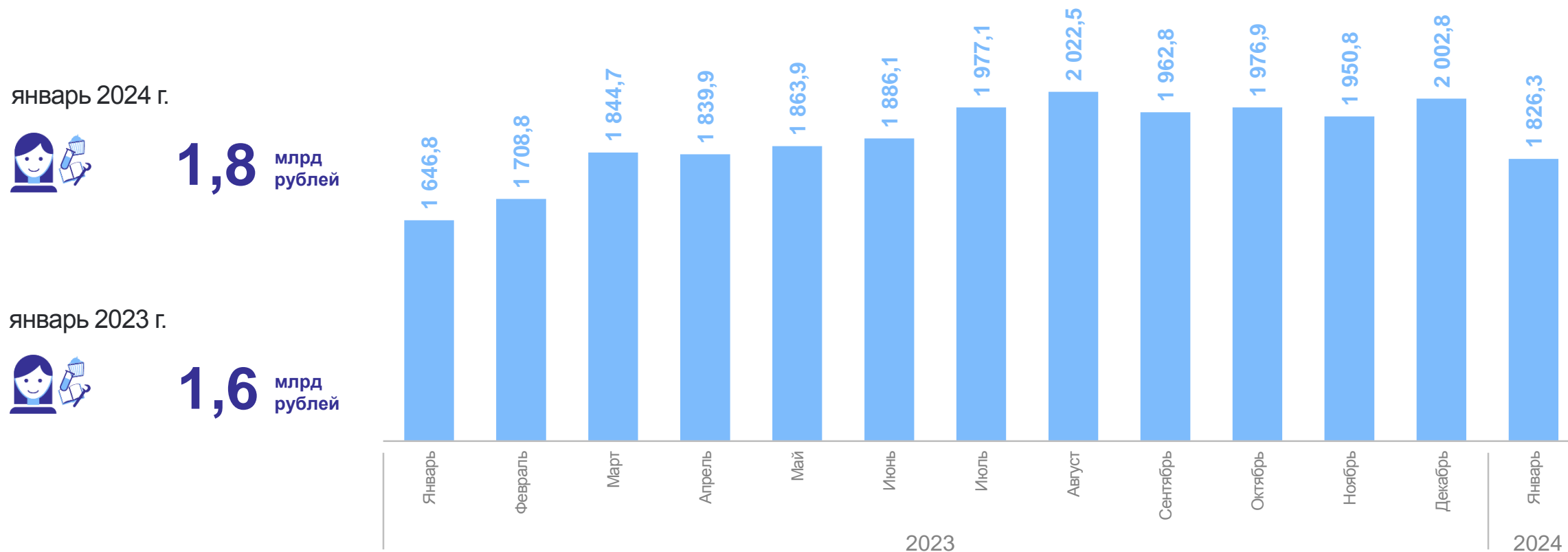
Специализированных коллективных средств размещения 73,4

*По оперативным данным.

ДИНАМИКА ОБЪЕМА БЫТОВЫХ УСЛУГ НАСЕЛЕНИЮ*

КРЫМСТАТ

Объем бытовых услуг населению в фактических ценах, млн рублей



*По оперативным данным.

ДИНАМИКА ИНДЕКСОВ ФИЗИЧЕСКОГО ОБЪЕМА БЫТОВЫХ УСЛУГ НАСЕЛЕНИЮ*

в процентах

КРЫМСТАТ

Индексы физического объема к соответствующему месяцу предыдущего года

январь 2024 г.
к январю 2023 г.

102,3

январь 2023 г.
к январю 2022 г.

101,3



*По оперативным данным.

ДИНАМИКА ИНДЕКСОВ ФИЗИЧЕСКОГО ОБЪЕМА БЫТОВЫХ УСЛУГ НАСЕЛЕНИЮ*

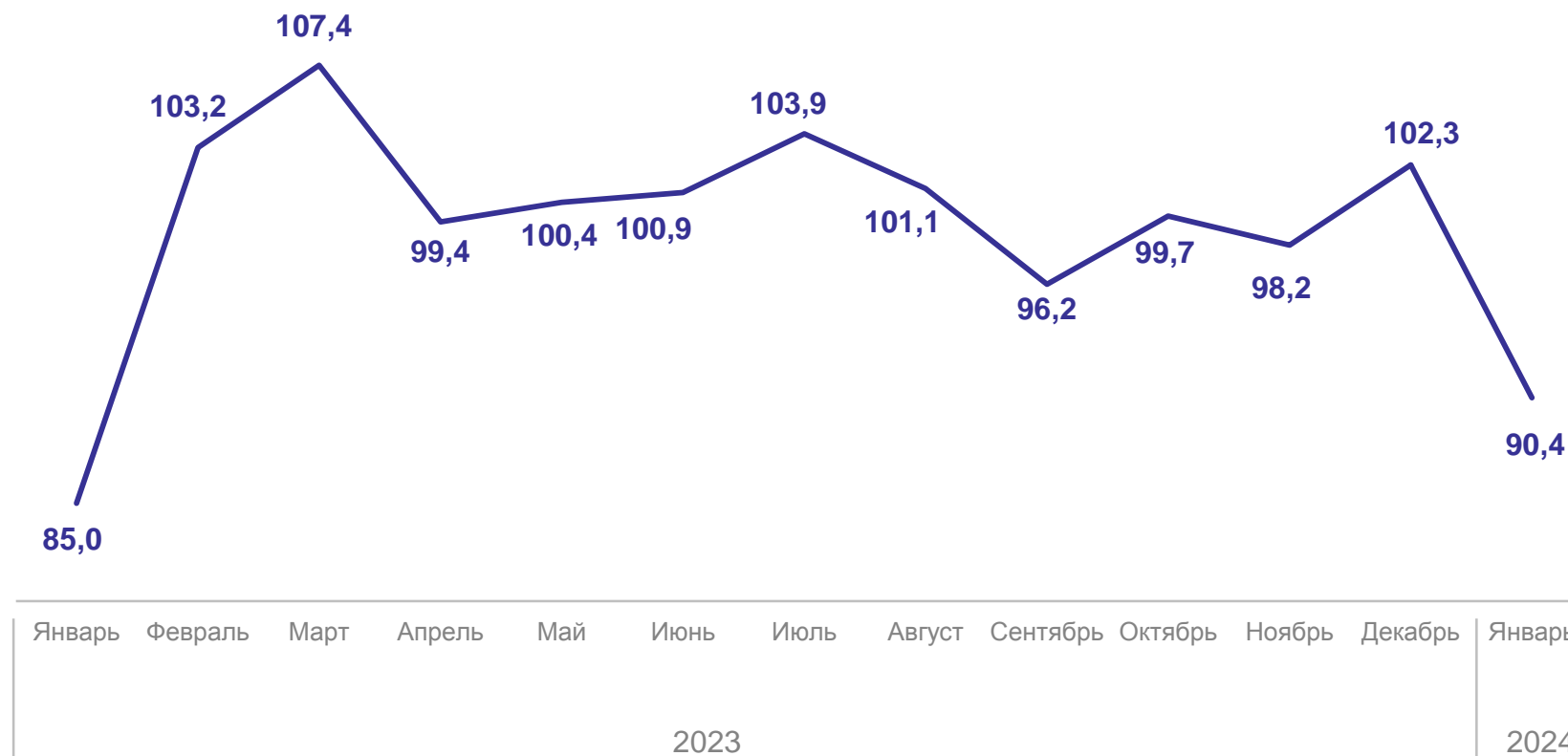
в процентах

КРЫМСТАТ

Индексы физического объема к предыдущему месяцу

январь 2024 г.
к декабрю 2023 г.
90,4

декабрь 2022 г.
к ноябрю 2022 г.
85,0



*По оперативным данным.

СТРУКТУРА РЫНКА БЫТОВЫХ УСЛУГ НАСЕЛЕНИЮ ПО ВИДАМ*

январь 2024 г.

КРИМСТАТ

Объем отдельных видов бытовых услуг населению, млн рублей

Ремонт и строительство жилья и других построек

576,6

Парикмахерские и косметические услуги

574,8

Техобслуживание и ремонт транспортных средств, машин и оборудования

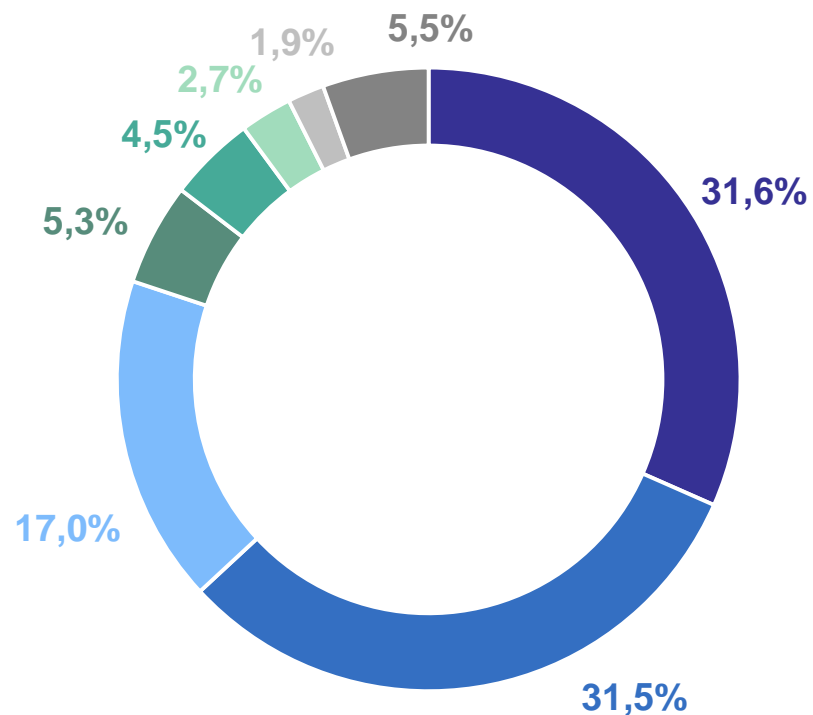
310,6

Прочие виды бытовых услуг

96,1

Ритуальные

82,6



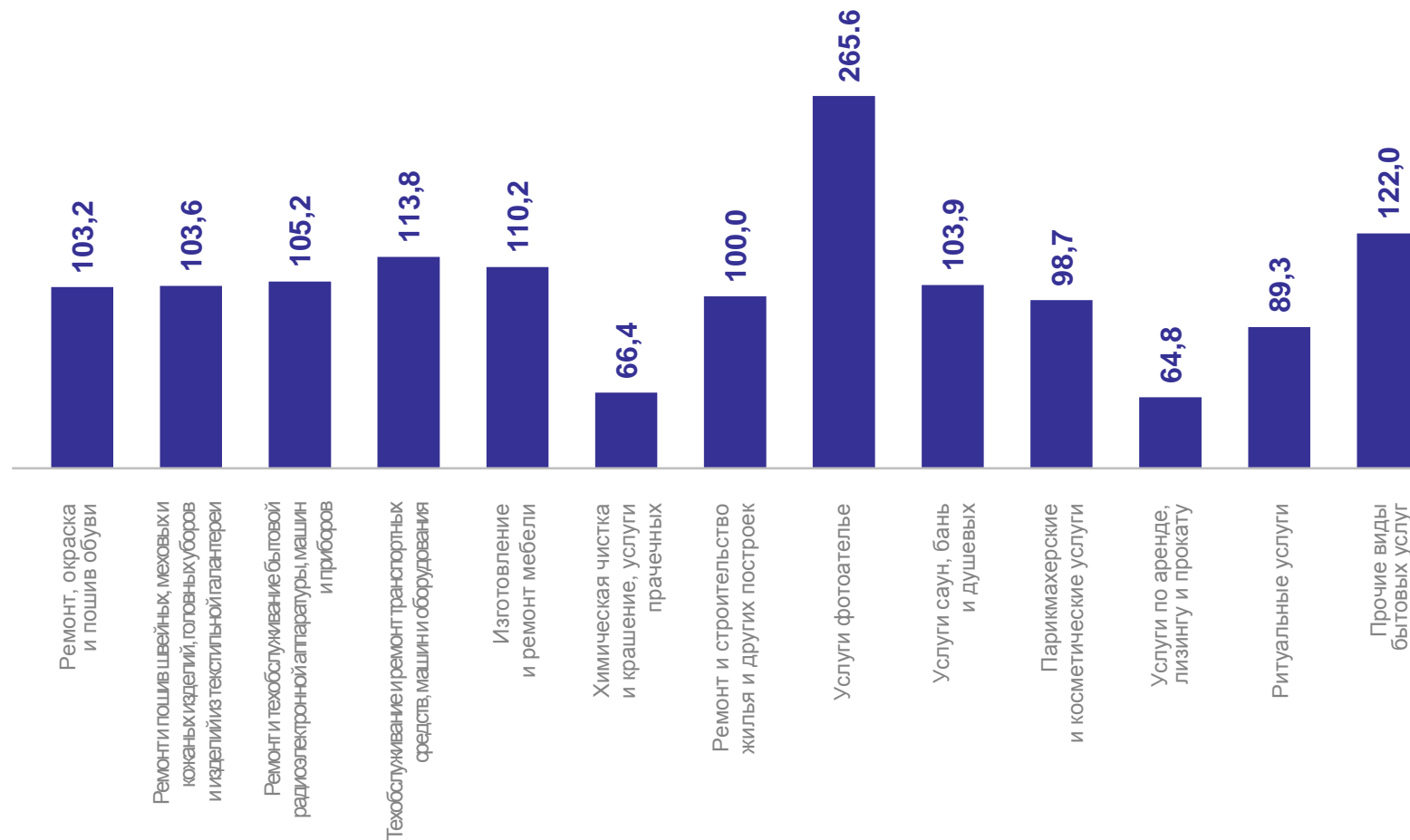
- Ремонт и строительство жилья и других построек
- Парикмахерские и косметические услуги
- Техобслуживание и ремонт транспортных средств, машин и оборудования
- Прочие виды бытовых услуг
- Ритуальные
- Ремонт и техобслуживание бытовой радиоэлектронной аппаратуры, бытовых машин и приборов, ремонт и изготовление металлоизделий
- Услуги по аренде, лизингу и прокату
- Другие услуги

*По оперативным данным.

ИНДЕКСЫ ФИЗИЧЕСКОГО ОБЪЕМА БЫТОВЫХ УСЛУГ НАСЕЛЕНИЮ ПО ВИДАМ*

январь 2024 г. к январю 2023 г., в процентах

КРЫМСТАТ



Услуги фотоателье **265,6**

Прочие виды бытовых услуг **122,0**

Химическая чистка и крашение, услуги прачечных **66,4**

Услуги по аренде, лизингу и прокату **64,8**

*По оперативным данным.